

INDHOLDSFORTEGNELSE:

SIDE	EMNE	REV.DATO
01	Forside	
02	Kraftinstallationer	
03	Kraftinstallationer	
04	EDB installationer, ABA-installationer	
05	Lysinstallationer	

NOTE:

Alle installationer forsøges ført skjult.
Hvor dette ikke er muligt udføres synlig installationer.

Rev.	Dato	Ændring	Sign.

Halsnæs Sundhedshus - udflytning

Emne : Karlsgavevej 1	Mål: 1:1	Dato: 10.09.2018
Symbolforklarin el-installationer	Sign.: KB	Tegnings nr.:
	Godk.: JWR	KV_K07_F1_H6_EX_09








 Totalrådgiver
Leandesign ApS

Kronborg 10, 1. sal | DK-3000 Helsingør | tlf +45 4548 0185 ●
www.leandesign.dk | mail@leandesign.dk | ark. sagsnr. 33031



Strandgade 73 | DK-3000 Helsingør | tlf +45 2726 3323 ●
www.dall-lindhardtsen.dk | dl@dall-lindhardtsen.dk | ark. sagsnr. 2791

KRAFTINSTALLATIONER:

Eks. 	Eks. tavle udvides i.h.t. tavletegning.
	Enkelt stikkontakt M1,5 Placeres som benævnt.
	Dobbelt stikkontakt, vandret. Placeres over bordplade.
Kopi 	Enkelt stikkontakt M1,5 Placeres ved kopimaskine 1,1m. o.f.g.
KØL 	Enkelt stikkontakt M1,5. Placeres over køleskab/bag køleskab.
	Udligningsnet i gulv udføres i.h.t. SB.
OPV 	Udtag for opvaskemaskine. Placeres i vaskeskab.
-A.xx	Gruppenummer.

KRAFTINSTALLATIONER:



Arbejdsstation
Arbejdsstation indeholder:
2 stk. 230V stikkontakt
1 stk. 230V EDB stikkontakt.
(ikke skrå ben)
1 stk. enkelt PDS stik.
Arbejdsstation indbygges i ny væg hvis
muligt ellers i hvid installationskanal.
Kanal placeres 0,7m. o.f.g.til overkant.



Arbejdsstation
Arbejdsstation indeholder:
2 stk. 230V stikkontakt
1 stk. 230V EDB stikkontakt.
(ikke skrå ben)
2 stk. enkelt PDS stik.
Arbejdsstation indbygges i ny væg hvis
muligt ellers i hvid installationskanal.
Kanal placeres 0,7m. o.f.g.til overkant.



Arbejdsstation
Arbejdsstation indeholder:
3 stk. 230V stikkontakt
3 stk. 230V EDB stikkontakt.
(ikke skrå ben)
6 stk. enkelt PDS stik.
Arbejdsstation indbygges i ny væg hvis
muligt ellers i hvid installationskanal.
Kanal placeres 0,7m. o.f.g.til overkant.



Eks. aaaaarbejdsstation
bibeholdes og genanvendes.

EDB–installationer:



Eks. EDB–krydsfelt (ikke vist på tegning), udvides i nødvendigt omfang. Ved krydsfelt afsættes 230V



Enkelt data stik.
Placeres som benævnt.

ABA–installationer:



Røgmelder
Eks. installation uvides/tilpasses ny indretning.
Arbejdet udføres af Bravida A/S.
Bravida udfører endelig projekt.

LYSINSTALLATIONER:



1-pol. afbryder
Placeres 1,1m o.f.g.



1-pol. afbryder m/fjeder for
svitch dæmp.
Placeres 1,1m. o.f.g.



Enkelt stikkontakt M1,5
Placeres 1,1m. o.f.g. eller
under afbryder.
Tilsluttes lysgruppe.



PIR-melder m/dagslysstyring
og dæmpfunktion.



PIR-melder 230V, ved flere i samme
lokale paralelkobles disse.



Vægudtag for lys under overskabe.
Placeres over vægelement.

-A.xx

Gruppenummer.

a/b

Tændingsbogstav.



Loftarmatur m/Dali dæmp.
Solar Light LEDUSED IV.
2900 lumen 4000K.
Indbygges i loft/påbygges loft,
efter eks. og nye lofttyper.

B



Loftarmatur HF Solar Light, Liteline 28W,
LED, 3500 lumen, 4000 K.
Der sløjfes imellem armaturer.



Loftarmatur HF Solar Light Upload LED,
med indbygget PIR-melder, Ø=400,
1500 lumen, 4000 K.