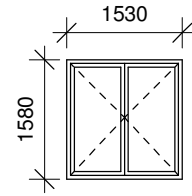
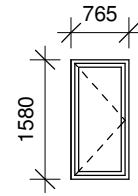


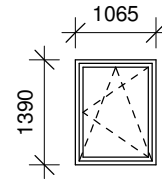
S01
Nyere parti 18/12 2015
Udskiftes ikke



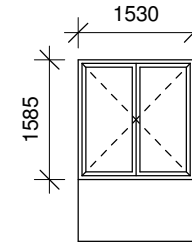
S02
Sidehængt vindue
Udføres som træ-/alu-parti



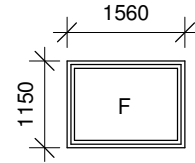
S03
Sidehængt vindue
Udføres som træ-/alu-parti




S04
Dreje/kip vindue
Udføres som træ-/alu-parti



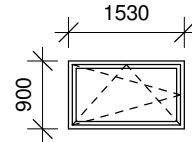
S05
Sidehængt vindue
med nyere brystningsplade.
Udføres som træ-/alu-parti



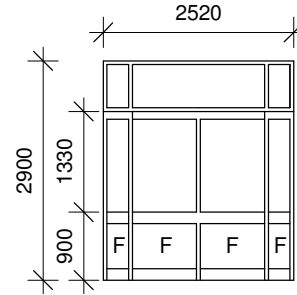
S06
Fast vindue
Udføres som træ-/alu-parti



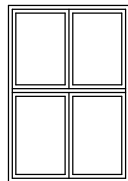
S07
Nyere vinduesparti
Udskiftes ikke



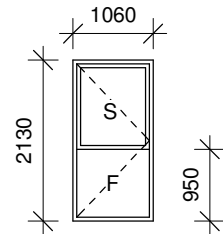
S08
Dreje-kipvindue
Udføres som træ-/alu-parti



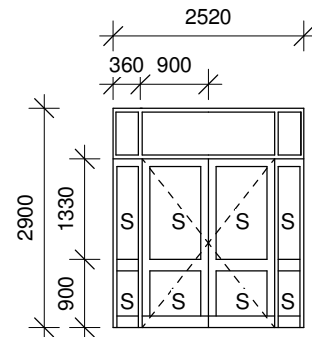
S09
Større vinduesparti med fyldning/brystning i bunden.
Øvrige felter udføres med fast glas.
Udføres som træ-/alu-parti



DS01
Nyere parti 12/11 2015
Udskiftes ikke



DS02
Udadgående facadedør med
glas i øverste felt.
Inkl. sparkeplade
Udføres som træ-/alu-parti



DS03
Udadgående dobbelt pladedør
Inkl. sparkeplade i hele partiets
bredde
Døren skal leveres med
automatisk døråbning.
Udføres som træ-/alu-parti

Generel note:

Alle elementer skal være DVV-godkendte.

Generelt:

Vinduer og døre udføres som træ-alu partier med 3-lag glas.
Vinduer og døre skal være energimærk A, og dermed overholde de forventede energikrav i BR2020.

Glas:

Glas i vinduer i døre markeret med S, skal udføres som lamineret sikkerhedsglas

Karme:

Vinduer og døre udføres med en karmbredde på min. 122 mm.

Farve:

Vinduer og døre udføres udvendig og indvendigt med farve RAL 9010

Tilbehør:

Vinduer:

Vinduer udføres med paskvilgreb med ventilationsstilling og friktionsbremse, rullekovler og sikkerhedsslutblik.
Vinduer udføres med klikventil for friskluft med skjult luftindtag.
Kun ved faste karme må der monteres udvendige ventilriste.
Topvende vinduer udføres med paskvil, ventilationsstilling, friktionsbremse, pudsebeslag og børnesikring, åbning max. 50 mm.

Døre:

Døre udføres med 3-punktslukke og sikringsbeslag. Døre forsynes med rullekovler i top og bund med ekstra hagekovler i midten ved låsekasse.
Døre forsynes med standard greb med vrider på indvendig side og låsesystem som eksisterende døre.
Alle døre udføres med komposit bundstykker for niveaufri adgang maks. højde 25 mm.
Hvis døre udføres med sparkeplade, skal dette være indehold påde ud- og indvendigt.
Der udføres dørpumper på de nye døre, hvor eksisterende døre har dørpumper.

NB:

Alle mål er vejledende og angivet som udvendige karm mål.

Alle elementer kontrolmåles af inden ordning

Rev. A

Reviderede opstalter

KTO

21.09.2017

30027 Aktivitetscentret Hamlet

Emne	Vindues- og døroversigt sidefløj		Tegn. nr.	A-04-02	A
Fase	Udbudsprojekt	Bygherre	Helsingør Kommune Center for Ejendomme Sct. Anna Gade 5A 3000 Helsingør	Mål	As indicated
Tegner	JWR	Arkitekt	LeanDesign ApS Ndr. Strandvej 119 3150 Hellebæk	Udsendt	07.06.2017
Kontrol	JCC			Revideret	21.09.2017
				Adresse	Kronborgvej 1C, 3000 Helsingør
				Matrikelnr.	23an
				Ejerlav	Marienlyst, Helsingør Jorder